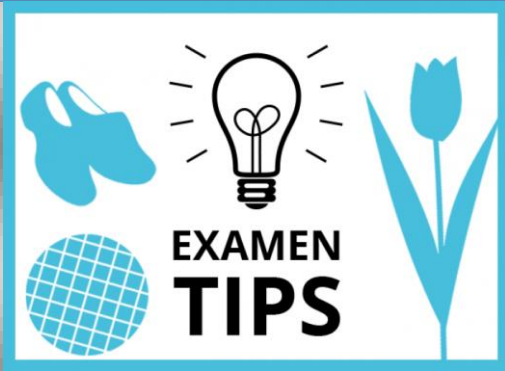


LEES JE MEE?



EXAMENTIPS BLZ. 4



VERHAAL BLZ. 5-6



VAKANTIETIPS BLZ. 7

CULTUURKRANT

WAAROM LEZEN GOED VOOR JE IS

Welkom lezer!

Met "Lees je mee?" willen we zoveel mogelijk mensen aan het lezen zetten. Dit krantje werd gemaakt door leerlingen en voor leerlingen op onze school. "Waarom zouden we lezen?" hoor ik al een paar leerlingen zuchten. Al lezend ontdekken we onszelf. In sommige personages herken je jezelf of je botst tegen een personage op door het grote verschil in karakter. Lezen kan je doen voor je plezier, maar is ook ideaal om te vluchten in een wereld vol fantasie. Lezen is trouwens heel goed voor je mentale gezondheid; het kan je helpen om beter om te gaan met heftige emoties. Verder zorgt het voor afleiding om verveling tegen te gaan. Met lezen beleef je meer!

Wist je trouwens dat uit recent onderzoek blijkt dat kinderen die lezen later meer geld verdienen? Een fabeltje? Nee, hoor. Echt waar!

Met dit krantje willen we zoveel mogelijk inspelen op bepaalde thema's; om jullie voor te bereiden op de examenperiode kan je in deze editie nuttige examentips lezen op blz. 4 die Anouk voor ons opstelde. Tijdens de examens is het belangrijk om ook gezond te eten; een smakelijke tip kunnen jullie daarom ook terugvinden op blz. 3, hier werd ook eenvoudig recept toegevoegd om kerstkoekjes te maken dat jullie zeker in de kerstvakantie eens kunnen uitproberen.

We kijken toch al een beetje stiekem uit naar die kerstvakantie: een boeken- en filmtip krijgen jullie van Ines zomaar cadeau. Anouchka heeft een aantal leuke vakantietips voor jullie in petto op blz. 8 en de weetjes rond kerst komen uit de pen van Beatrice. Johanna-Louise zal jullie dit schooljaar bij iedere editie trakteren op een zelfgeschreven verhaal. Het eerst deel van kerstmoord kan je terugvinden op blz. 5-6. Spannend, toch?

Nog eventjes doorbijten tot de examens en de projectweek ten einde is en dan kunnen we volop genieten van de kerstvakantie.

I. Brackeva



Koken blz.3



Kerstweetjes blz. 6



Boeken-en filmtips blz. 2

FILMTIP: LAST CHRISTMAS



Het is bijna Kerstmis !

Daarom heb ik voor jullie deze film geselecteerd

Het is een romantische film met veel avontuur en drama.

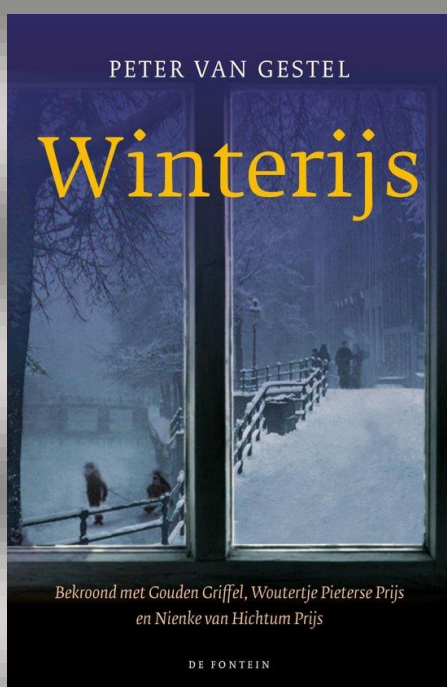
Veel kijkplezier !

De jonge, losbandige en soms wat humeurige Kate (Emilia Clarke) is niet tevreden over haar leven. Niet alleen vanwege de zware periode die ze heeft doorstaan, maar ook door het irritante gerinkel van de belletjes aan haar schoenen - zij werkt namelijk als elf in een kerstwinkel die het hele jaar door open is. Tom (Henry Golding) lijkt te mooi om waar te zijn als hij haar leven binnen komt lopen en hij door de muur die Kate om zich heen gebouwd heeft heen lijkt te breken.

“Sometimes you’ve just gotta have faith”

Door: Ines


BOEKENTIPS



Winterijs

Het is 1947, het is winter en het is ijskoud. Thomas is tien, en zwerft vaak in zijn eentje door de stad. Zijn moeder is gestorven, zijn vader is een dromerige man die met moeite aan de kost komt. Thomas raakt bevriend met Zwaan, een stille jongen die net zo oud is als hij. Zwaan heeft een streng nichtje van dertien jaar. Thomas wordt prompt verliefd op haar.

Bij Zwaan thuis leert hij de besloten wereld kennen van mensen die door de oorlog zijn getroffen.




Winter

Prinses Winter wordt door de bewoners van Luna bewonderd om haar elegantie en vriendelijkheid. Ondanks de littekens op haar gezicht wordt er gefluisterd dat ze nog mooier is dan haar stiefmoeder, koningin Levana. Winter haat haar stiefmoeder en weet dat Levana haar grote liefde nooit zal goedkeuren. Samen met Cinder en haar bondgenoten heeft Winter de macht om een revolutie te ontketenen en een oorlog die al veel te lang bezig is te beëindigen. Lukt het Cinder, Scarlet, Cress en Winter om koningin Levana te verslaan?

Maar dan keert een wraakzuchtige demon terug, sterker dan ooit. En hij is vastbesloten de wereld in chaos te doen storten, samen met verschillende bondgenoten onder de mensen en geesten

Italiaanse boterham

2 personen – Duur: 10 minuten  gemakkelijk

Ingrediënten

- 2 dikke sneden volkorenbrood
- 2 tomaten in schijfjes
- 1 gele paprika in reepjes
- 1 theelepel vetstof
- 4 schijfjes mozzarella
- 1 handvol basilicumblaadjes gesnipperd
- Gemalen paprikapoeder



Bereidingswijze

1. Fruit de paprikareepjes in wat vetstof.
2. Beleg de sneden brood met de tomatenschijfjes en de paprikareepjes. Leg er telkens ½ sneetje kaas bovenop.
3. Kruid en zet ze kort onder de warme grill tot de kaas gesmolten is.
4. Versier met de basilicumsnippers.
5. Variatietip: Met andere groenten en kruiden maak je telkens een ander kleurrijk pizzabroodje.

Kerstkoekjes- Rudolfjes

Ingrediënten voor 25 stuks

Duur: + 1 uur €goedkoop  gemakkelijk

Basisdeeg

Boter	225 g
Ei	1
Suiker	175 g
Zelfrijzende	300g
Bloem	

Afwerking

Pure chocolade 150g
Snoepjes (bv. Smarties)



Bereiding

Basisdeeg

1. Roer de boter romig met de suiker. Voeg er het ei en de bloem aan toe. Meng alles en kneed het deeg tot een bal. Wikkel in plasticfolie en leg 30 minuten in de koelkast
2. Verwarm de oven voor op 180 °C.
3. Rol het deeg uit op een met bloem bestoven werkvlak. Steek er ronde koekjes uit. Leg ze op een met bakpapier bedekte bakplaat. Bak de koekjes 12 à 15 minuten in de voorverwarmde oven. Laat ze volledig afkoelen op een rooster.

Afwerking

1. Smelt 150 g donkere chocolade. Teken met de chocolade een gewei en twee ogen op de afgekoelde koekjes. Plak met chocolade een rood snoepje als neus op elk koekje. Laat opstijven.

Smakelijk!

EXAMENTIPS

De examens komen er weer aan, en dat zorgt natuurlijk voor veel druk op ons, de leerlingen. Om zoveel mogelijk medeleerlingen door deze stressvolle periode te helpen, heb ik hier een paar studeertips voorbereid!



Planning
Als je het stresslevel minimaal wil houden, is een goede planning onvermijdelijk! Begin dus niet de avond voor het examen pas te studeren! Dit zorgt voor overbodige paniek, en weerhoud je van

vragen te stellen aan leerkrachten!

Je leerkrachten, vrienden, ouders, broers of zussen kunnen je steeds helpen tijdens het studeren?

Ook ouders kunnen wel eens met de handen in het haar zitten. Let op mogelijk stresssignalen. Praat erover met je kind. Probeer even een rustpauze in te lassen.

Klasse heeft er een hele goede video over gemaakt:

https://www.youtube.com/watch?time_continue=4&v=iY9yKmuB1W0&feature=emb_logo



STUDEREN?

EEN GOEDE PLANNING WERKT!

Kalmeer

Stress is erg vervelend, en zorgt voor domme foutjes! Probeer dus vooral te kalmeren. Hoe dom het ook klinkt, yoga is hier perfect voor! Zet je gewoon even neer, of zonder je even af, en oefen je buikademhaling. Na een paar minuten zal je wel merken dat je bent gekalmeerd.



Drink

Het is vooral belangrijk om goed gehydrateerd te blijven wanneer je studeert. Zorg dus zeker dat je een drinkbus of een flesje water op je bureau hebt staan. Op het examen is het ook toegestaan om een flesje water mee te brengen, dus doe dat dan ook zeker!



Pauses

Wanneer je dan toch neerzit om te studeren, is het

belangrijk dat je pauzes neemt. Probeer dus zeker na elk uur een pauze van minstens vijf minuten in te lassen. Wanneer je te lang achter elkaar studeert, krijg je niet alleen hoofdpijn, maar zal je ook merken dat je concentratie steeds mindert. Neem dus zeker genoeg pauzes!

Slaap

Verlies van concentratie is een gevolg van slaapgebrek. Zorg dus zeker dat je op tijd gaat slapen. Het is ook belangrijk om goed te slapen, omdat je hersenen dan alles opslaan wat je hebt geleerd.

Nap time is my happy hour

Dat waren alle tips! Ik hoop echt dat jullie er iets aan hebben. Probeer vooral kalm te blijven, en het zal zeker lukken! Veel succes tijdens de examens!

Door: Anouk



Kerstmoord

Het verhaal – deel 1 – door Johanna-Louise



Bij de meeste mensen is de kerstperiode de leukste periode van het jaar.

Bij mij niet, mijn moeder is gestorven op kerst. Ze is omgekomen in een auto-ongeluk toen ze op weg was naar ons kersfeest bij oma.

Sorry, ik heb me nog niet voorgesteld.

Ik ben Yuna Hemmings.* Ik ben 14 en zit op de kunstschool voor drama. Mijn moeder is gestorven toen ik 7 was. Ze zeiden dat het een ongeluk was, maar ik denk van niet. Ik denk dat het sabotage was. Waarom weet ik niet, maar er klopt iets niet aan dat hele verhaal. Toen we haar wilden bezoeken in het ziekenhuis mochten we niet naar binnen. Ze zeiden dat ze het nog niet aankon.

Toen ik haar had gebeld zei ze dat alles goed ging, maar de dag erna zeiden de dokters dat ze was gestorven, terwijl ik haar om 19 u nog had gebeld.

Maar laten we er maar niet meer over hebben.

“Yuna, we gaan naar het kerkhof!” Ja, dat is dus mijn oma. Ik woon al bij haar sinds mijn 4 jaar. Mijn moeder moest vaak

gaan werken in het buitenland en dus kon ze niet voor mij zorgen. Aan mijn vader had ik niet veel; hij is er vandoor gegaan toen hij wist dat ik op komst was.

“Yuna, ik vertrek zonder jou als je nu niet komt!”

Ik doe mijn dagboek dicht en leg het onder mijn matras.

Ik loop langs het schoenenrek en ik neem snel een paar sneakers mee.

**Hemmings : -xxx- Anouk*

Ik wou in de auto springen toen ik tegen een gedaante aanbotste en ik op de grond viel.

“Sorry” , ik keek naar boven en zag onze buurjongen mij grijnzend aankijken.

“Haast je maar anders wordt je oma nog boos.”

Dat is dus Mike, mijn crush al sinds het derde leerjaar.

Onderweg praten we niet veel met elkaar. Oma is muziek aan het neuriën en ik zit wat asociaal op mijn telefoon. Ik krijg een berichtje van mijn vriendin Lina : ‘ Veel succes en doe haar de groetjes van mij’. Daarna kreeg ik nog een berichtje met : ‘ Sorry voor het berichtje, het is niet zo lief van mij.’

Toen we aankwamen zagen we een container met een kraan.

We liepen verder naar het graf, maar het was weg.

We vroegen aan de medewerkers waar het graf van mijn moeder naartoe was.

“Mevrouw, hier is nooit een graf geweest, misschien 1000 jaar geleden wel, maar die halen we nu weg.” zei een dikke medewerker.

Door: Johanna-Louise

Snap je nu waarom mijn leven nu zo raar is?

Ik begrijp er niks meer van, maar het werd nog vreemder toen ik op zolder een doos vond met oude spullen van mijn moeder in. Mijn moeder zat blijkbaar in een internaat voor bijzondere kinderen. Toen ik er over wou praten met mijn oma liep ze weg en toen we aan het eten waren negeerde ze mij.

Wat was er gebeurd dat zo erg kon zijn dat ze er niet over wou praten?

Toen ik het haar vroeg zei ze dat het gewoon was omdat ze was gestorven, maar ik zag aan haar gezicht dat ze iets voor mij verborgen hield.

“Ik kom er wel achter !” mompelde ik boos.

Ik pakte mijn koffers in en zei dat ik een paar dagen bij Lina ging logeren. Mijn oma vond het goed.

Na een paar leuke dagen bij Lina ging ik weer naar huis.

Het huis leek wel een rommeltje.

Ik liep naar boven op zoek naar oma, maar ik vond niks. Of toch, onder haar bed stak een briefje uit met : ‘Ren weg voor het te laat is!’

Toen ik klaar was met lezen hoorde ik iemand op de trap ik deed de deur open.

“Leuke grap hoor, oh...?” de man die daar stond leek helemaal niet op oma.

Zonder na te denken liep ik de trap af en botste zo hard tegen de man dat hij zijn evenwicht verloor. Ik nam snel mijn zak mee met kleren van bij Lina en rende de straat uit tot ik bij Lina was. Ze woonde niet zo ver weg. Ik wou net aanbellen toen de deur al voor me openging.

Lina’s mama stond daar.

“Ik dacht al dat ik je hoorde” zei ze met een heel vriendelijke stem. Niks om me zorgen over te maken dacht ik nog.

“Wil je iets drinken ?”, vroeg ze, “Lina is even boodschappen gaan doen maar ze is zo terug.”

Na een half uur was Lina nog steeds niet terug. Ineens werd alles wazig voor mijn ogen.

Ik zag hoe mijn lichaam op de grond viel, maar voor het de grond raakte werd het helemaal zwart voor mijn ogen.



Lees verder in de volgende editie van “Lees je mee?”

Wist je dit?

De kerstman stamt af van Sinterklaas

De Kerstman stamt af van Sinterklaas. St. Nicholas erfde veel rijkdom en was vooral bekend omdat hij veel van die rijkdom weer weggaf aan de mensen die het meest nodig hadden. Toen St. Nicholas heilig werd verklaard, werd hij de beschermheilige van kinderen. Dankzij Coca-Cola en schilder Haddon Sundblom werd de kerstman in de hele wereld bekend.



De Kerstman heeft een eigen postcode

In Canada heeft de Kerstman zijn eigen postcode, namelijk HOH OH0.

Kinderen in Canada krijgen zelfs antwoord als ze post sturen naar de Kerstman, maar dan moeten ze hun brief wel voor 16 december versturen. Het complete adres is:

SANTA CLAUS
NORTH POLE
HOH OH0 CANADA

Door: Beatrice

KERSTWEETJES



Jingle Bells is eigenlijk helemaal geen kerstliedje

Iedere jaar in december schalt deze oude 'kerst' song meerdere keren door de speakers en vrijwel iedereen kent wel een stukje tekst: Jingle Bells. Maar

wist je dat Jingle Bells eigenlijk geschreven is voor Thanksgiving en helemaal niet voor kerst?

Jingle Bells was het eerste liedje in de ruimte

Jingle Bells is het eerste lied wat ooit vanuit de ruimte te horen was. De Gemini 6 astronauten Tom Stafford en Wally Schirra zongen dit nummer voor Mission Control op de ochtend van 16

december 1965. Maar niet voordat ze mission control eerst flink lieten schrikken!

"Gemini VII, this is Gemini VI. We have an object, looks like a satellite going from north to south, up in a polar orbit. He's in a very low trajectory traveling from north to south and has a very high climbing ratio. It looks like it might even be a ... Very low. Looks like he might be going to reenter soon. Stand by one ... You might just let me try to pick up that thing..."

(Vertaling: "Gemini VII, dit is Gemini VI. We hebben een object, ziet eruit als een satelliet die van noord naar zuid gaat, in een poolbaan. Hij bevindt zich in een zeer laag traject dat van noord naar zuid reist en heeft een zeer

hoge klimverhouding. Het lijkt erop dat het zelfs

een ... Zeer laag. Het lijkt erop dat hij binnenkort weer binnenkomt. Een voor een ... Je kunt me misschien gewoon laten proberen dat ding op te pakken ...").

Ze hadden het natuuruurlijk over de kerstman, en op dat moment, begonnen ze Jingle Bells te zingen!

DINGEN DIE JE ZEKER MOET HEBBEN GEDAAN TIJDENS DE KERSTPERIODE:

EEN BEZOEKJE AAN EEN KERSTMARKT BRENGEN IS ZEKER EEN AANRADER.

Een kerstmarkt is een ideale uitstap om samen met het gezin te doen. Het is gezellig en er zijn ook vaak leuke dingen om te doen en te kopen bv: op de foto gaan met de kerstman of warme chocolademelk drinken en versiering kopen om de kerstboom te versieren.



Top 5 kerstmarkten in België:

1. Winter in Antwerpen

Winter in Antwerpen heeft alles om van jouw wintervakantie een spetterend feest te maken.

2. Gentse Winterfeesten

De Gentse Winterfeesten zijn de drukst bezochte kerstmarkt van het land. Met meer dan 150 kerstchalets verspreid over de diverse pleinen in Gent-centrum

3. Winterland Hasselt

Winterland Hasselt is het mooiste en gezelligste winterevenement van België. Met meer dan 1000m² grote overdekte schaatsbaan en een kerstmarkt van meer dan 80 deelnemers.

4. Winterpret Brussel

Winterpret is met zijn 2.5 miljoen bezoekers het niet te missen evenement van het jaar in Brussel.

5. Grootste indoor kerstmarkt van Limburg

In Limburg kan je genieten van een sfeervolle indoor kerstmarkt.

SCHAATSSEN



(Indoor) schaatsen is ook een aanrader. Samen met vrienden is het zeker een leuke activiteit om een keertje te doen. Het is niet te duur en kan op elk moment van de dag.

Tip: de ijspiste in Aalst op de kerstmarkt is open van 6 december 2019 tot 5 januari 2020.

Door: Anouchka

OEFEN JE BAKKUNSTEN

Bakken is ontspannend. Als je niks te doen hebt of gewoon zin



hebt in iets lekkers kan je dit altijd doen. Er zijn veel lekkere recepten die je eens kunt uitproberen.

Een leuk recept kan je alvast terugvinden op blz. 3.



HOU EEN NETFLIXMARATHON

Als je je een keertje verveeld dan kun je altijd eens een Netflixmarathon houden. Kies een leuke serie en ga lekker bingewatchen.

BRENG EEN BEZOEKJE AAN DE BIOSCOOP.

Herinner je je die ene film die je nu al zo lang eens een keertje wil gaan bekijken? Dit is je kans! Schuif al je andere plannen aan de kant en ga naar cinemaland.

Lees onze filmtip op blz.2.



MAAK EEN BUCKET LIST

Het nieuwe jaar komt eraan en dat wil zeggen dat het tijd is om na te denken over nieuwe voornemens. Stel een lijst op met allerlei dingen die je nog wil doen en maak in 2020 van al je dromen werkelijkheid.



De redactie van “Lees je mee?”

- **Anouk De Waegeneire (2La)**
 - **Beatrice Ilie (2Ab)**
 - **Ines Charroud (2Ab)**
 - **Imani Heylens (1Ac)**
 - **Noor Leloup (1Ac)**
 - **Anouchka Van Ginderdeuren (2La)**
 - **Johanna-Louise Verbiest (2La)**
 - **Mevr. Brackeva**
- *Wil je ook deel uitmaken van de redactie? Laat het ons weten.*
Leverden een bijdrage tijdens deze editie:

Anouk: examen- en gezondheidstips – blz. 4
 Anouchka: vakantietips in de kerstvakantie- blz. 8
 Beatrice: kerstweetjes – blz. 7
 Ines: filmtip – blz. 3
 Johanna-Louise: verhaal – kerstmoord – blz. 5-6

Veel succes met de examens!

**De redactie wenst jullie alvast een
 bruisend, fantasievol, leesgraag 2020
 toe!**

